



**ȘCOALA GIMNAZIALĂ „TITU MAIORESCU” IAȘI**  
Aleea Decebal, nr. 10, localitatea Iasi, judetul Iasi, Romania  
Tel.: 0232/436598, Fax: 0232/239447, cod postal 700231  
e-mail: [scoala\\_titu\\_maiorescu@yahoo.com](mailto:scoala_titu_maiorescu@yahoo.com)  
[www.scoalatitumaiorescu.ro](http://www.scoalatitumaiorescu.ro)



## FIȘĂ DE ACTIVITATE ȘCOLARĂ

în cadrul proiectului ERASMUS+ *Învățarea adaptată nativilor digitali*

**[Learning Adapted to Digital Natives] (2023-2024)**

Nr. de referință: **2023-1-RO01-KA122-SCH-000119822**

Finanțat de Uniunea Europeană. Punctele de vedere și opiniile exprimate aparțin, însă, exclusiv autorului (autorilor) și nu reflectă neapărat punctele de vedere și opiniile Uniunii Europene sau ale Agenției Naționale pentru Programe Comunitare în Domeniul Educației și Formării Profesionale (ANPCDEFP). Nici Uniunea Europeană și nici ANPCDEFP nu pot fi ținute răspunzătoare pentru acestea.

**Titlul activității:** *Ocupatii din prezent, trecut și viitor*

**Școala:** Școala Gimnazială « Titu Maiorescu », Iași

**Disciplina:** Consiliere și dezvoltare personală

**Numele cadrului didactic:** Popa Mihaela

**Vârsta recomandată a elevilor:** 11-12 ani

### **Competențele specifice (2 sau 3):**

- Recunoașterea oportunităților pe care le oferă educația prin alegerea carierei;
- Identificarea unor ocupații din domenii diferite de activitate și a beneficiilor acestora pentru persoană și societate;
- Folosirea cunostintelor digitale pentru realizarea unor sarcini precise.

**Resursele necesare:** laptop/telefoane mobile cu conexiune la internet, televizor

**Etapele activității (vă rugăm să explicați pe scurt desfășurarea activității, rolurile participanților, recomandări privind predarea etc., pentru ca alte cadre didactice să poată implementa cu succes activitatea la clasele lor):**

Aplicatia Nearpod se poate folosi ca alternativa pentru realizarea de activitati de invatare si evaluare pentru orele de specialitate sau de Consiliere si orientare scolara oferind posibilitatea profesorilor de a realiza lectii interactive, de a folosi videoclipuri interactive si activitati de evaluare ludice, toate reunite in acelasi instrument digital.



**ȘCOALA GIMNAZIALĂ „TITU MAIORESCU” IAȘI**  
Aleea Decebal, nr. 10, localitatea Iasi, judetul Iasi, Romania  
Tel.: 0232/436598, Fax: 0232/239447, cod postal 700231  
e-mail: [scoala\\_titu\\_maiorescu@yahoo.com](mailto:scoala_titu_maiorescu@yahoo.com)  
[www.scoalatitumaiorescu.ro](http://www.scoalatitumaiorescu.ro)



- Pentru realizarea unui instrument digitale cu ajutorul aplicatiei Nearpod, profesorul trebuie sa respecte urmatoorii pasi :
  - Sa isi creeze in aplicatie un cont de profesor pe care se poate loga cu ajutorul contului de Google ;
  - Sa apese pe butonul *Crea* si sa aleaga un tip de activitate din cele propuse de aplicatia Nearpod ( *Lectie/Video/Activitate* ) ;
  - Sa apese butonul *Ad New* pentru a incepe lucrul la activitatea aleasa ;
  - Sa aleaga din meniul *Create* tipurile de documente pe care doreste sa le foloseasca (*Slide/Slideshow/Sway/PDF/Images/Audio/WebContent/Nearpod 3D/Simulation/Quiz/Time to Climb/Collaborate Board/Flip etc*) pentru realizarea lectiei/a proiectului;
  - Pentru a adauga un document, profesorul trebuie sa apese pe *Add* ;
  - Pentru a salva modificarile facute, profesorul trebuie sa apese pe butonul *Save&Exit*;
  - Pentru a incepe predarea lectiei sau prezentarea activitatii, profesorul va apasa pe butonul *A preda* si va alege intre *Participare live* sau *Ritm de student* ;
- In timpul desfasurarii activitatii elevii trebuie:
  - Sa intre pe aplicatia Nearpod si sa se logheze cu contul de elev ;
  - Sa participe la lectie introducand codul primit ;
  - Sa lucreze individual sau pe echipe pornind de la indicatiile oferite de profesor;

#### **Modalități de evaluare a activității:**

Succesul activității este evaluat după următorii indicatori:

- a. Se poate realiza o evaluare individuala dar si a echipelor de elevi;
- b. Elevii sunt atrasi de aspectul competitiv al evaluarii, aplicatia oferind realizarea unui podium cu castigatorii ;
- c. Se pot identifica rapid acei itemi la care elevii au gresit raspunsul, profesorul avand posibilitatea de a reveni tintit asupra notiunilor pe care elevii nu le-au insusit corespunzator.

#### **Rezultate înregistrate:**


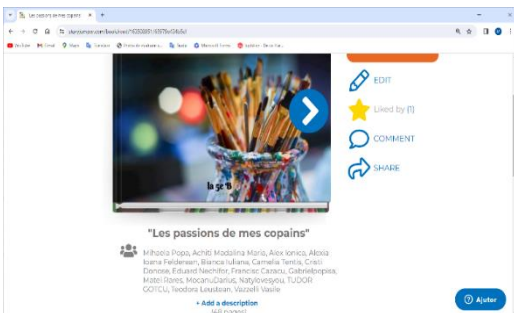


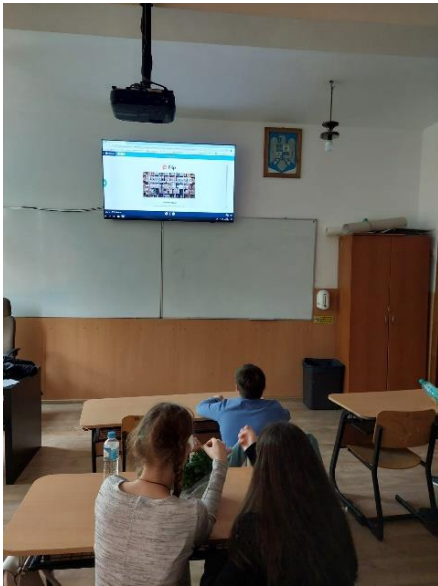
- a. Realizarea unei lectii interactive „*Ocupatii din prezent, trecut și viitor*”
- b. Elevii au fost atrasi de aspectul colaborativ si interactiv al aplicatiei Nearpod;
- c. Realizarea unei biblioteci virtuale cu lectii pentru orele de Consiliere si orientre scolara.



**ȘCOALA GIMNAZIALĂ „TITU MAIORESCU” IAȘI**  
Aleea Decebal, nr. 10, localitatea Iasi, judetul Iasi, Romania  
Tel.: 0232/436598, Fax: 0232/239447, cod postal 700231  
e-mail: [scoala\\_titu\\_maiorescu@yahoo.com](mailto:scoala_titu_maiorescu@yahoo.com)  
[www.scoalatitumaiorescu.ro](http://www.scoalatitumaiorescu.ro)



### 1-3 poze reprezentative de la activitate:



Semnătura managerului de proiect,  
Prof. dr. Cristina-Georgiana Voicu

Director,  
Prof. Oana-Mirela Ichim